

Guida per l'utilizzo della piattaforma di formazione PoloFermi8



1) Come effettuare il primo accesso in
piattaforma

Statistiche



5346

Utenti registrati

284

Corsi attivati

Annunci del sito



Formazione in ingresso per i docenti in periodo di formazione e prova a.s. 2022/2023. Avvio delle attività formative obbligatorie a carattere laboratoriale
di Amministratore Utente - venerdì, 17 marzo 2023, 17:32

Si trasmette in allegato il calendario e i gruppi costituiti in base all'ordine di scuola di provenienza, per la partecipazione agli incontri laboratoriali in presenza del Polo Fermi Ambito 08, in ottemperanza al DM n. 226 del 16.08.2022.

Le attività laboratoriali si svolgeranno, tra il mese di marzo e il mese di maggio 2023, garantendo una calendarizzazione degli incontri ben distribuita nel corso del periodo di svolgimento previsto, così da favorire la fase preliminare di approfondimento in piattaforma INDIRE.

L'utente può accedere alla Home Page digitando <https://polofermi8.it/>;

successivamente è necessario cliccare su Login **in alto a destra**





**LICEO SCIENTIFICO
ENRICO FERMI
AVERSA**

Username	Codice fiscale
----------	----------------

Password	Moodle-2023
----------	-------------

[Login](#)

[Hai dimenticato la password?](#)

[Login come ospite](#)

[Informativa cookie](#)

Inserire le proprie credenziali di accesso (username e password). L'username corrisponde al proprio **codice fiscale**, mentre la password **Moodle-2023**, inizialmente identica per tutti i corsisti, dovrà essere cambiata dall'utente dopo il primo accesso.

È necessario cambiare la password per proseguire.



Cambia password

Username

La password deve essere lunga almeno 8 caratteri, contenere almeno 1 numero(i), contenere almeno 1 lettera(e) minuscola(e), contenere almeno 1 lettera(e) maiuscola(e), contenere almeno 1 caratteri speciali, ad esempio *,-, oppure #.

Password attuale



Moodle-2023

Nuova password



nuova

Nuova password (ancora)



Salva modifiche

 campi a compilazione obbligatoria

Comparirà una schermata nella quale ogni docente dovrà indicare alcune informazioni personali (nome della scuola di appartenenza, disciplina insegnata, ordine e grado della scuola di appartenenza). Qualora la propria scuola non risulti tra l'elenco proposto, selezionare la voce **ALTRO**.

2) Come recuperare la propria password

**LICEO SCIENTIFICO
ENRICO FERMI
AVERSA**

Username

Password

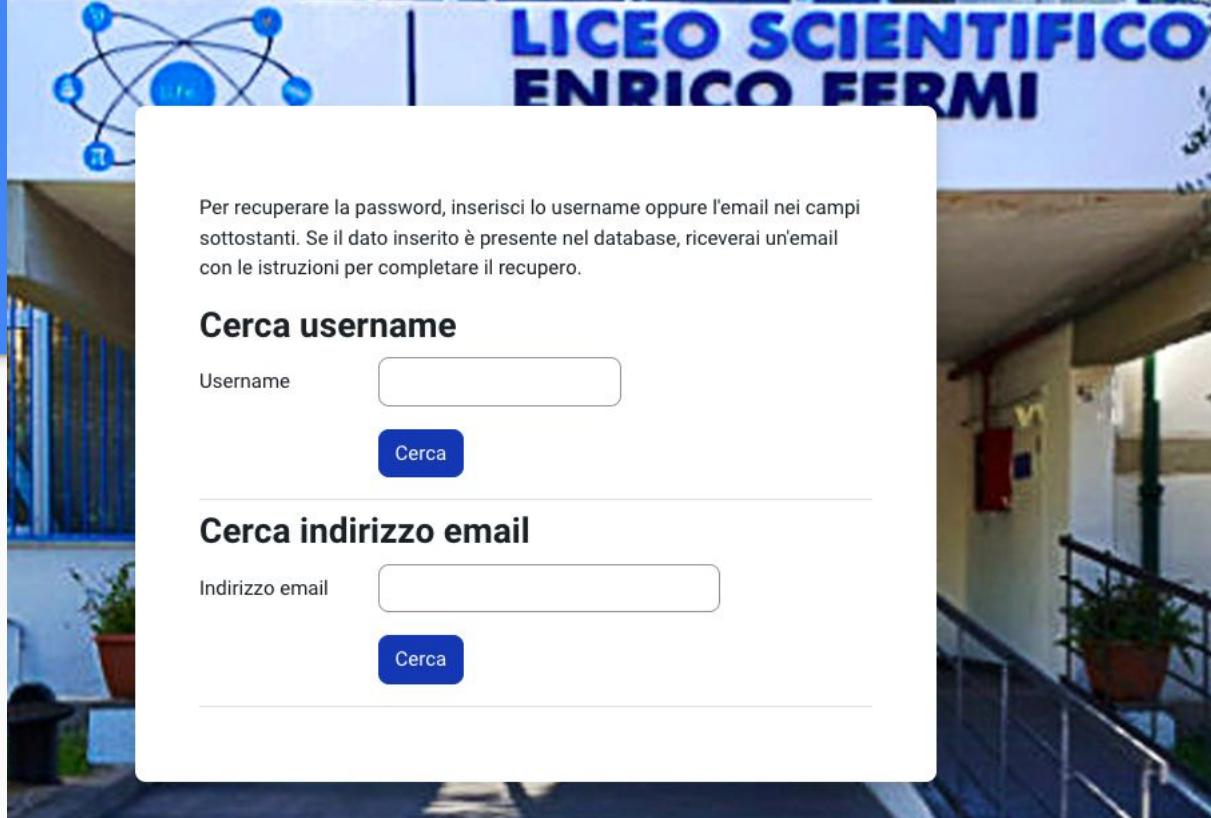
Login

Hai dimenticato la password?

Login come ospite

[Informativa cookie](#)

Nella schermata di login cliccare su password dimenticata.



Per recuperare la password, inserisci lo username oppure l'email nei campi sottostanti. Se il dato inserito è presente nel database, riceverai un'email con le istruzioni per completare il recupero.

Cerca username

Username

Cerca

Cerca indirizzo email

Indirizzo email

Cerca

In questa sezione è possibile recuperare la propria password, nel caso in cui sia stata dimenticata. Per il recupero l'utente può indicare il proprio username (codice fiscale) oppure indicare la mail fornita al momento della registrazione su docensnet.it. Verranno inviate nella mail specificata le istruzioni per impostare una nuova password.


3) Visualizzare i materiali dei laboratori

Bentornato, Giovanni! 🖐️


Panoramica corsi

Tutti ▾ Cerca Ordina per titolo del corso ▾ Matrice ▾

Anno 2022



Aula 10



Dopo aver effettuato l'accesso con le proprie credenziali (username e password), selezionare la voce **i miei corsi**. Ogni utente è stato abbinato ad un'aula gestita dal docente tutor.

4) Contattare l'assistenza per ulteriori richieste o eventuali malfunzionamenti tecnici



- sottoporre la scheda al D.S. della sede di servizio che convaliderà i dati e le dichiarazioni in essa contenuti, mediante apposizione di timbro e firma digitale;
- inviare la scheda convalidata, entro e non oltre la data dell'incontro di accoglienza, al Direttore del corso, Dirigente scolastico della scuola polo all'indirizzo mail ceps02000t@istruzione.it

Nel caso di impossibilità a partecipare al meeting, è necessario inviare preventivamente comunicazione, all'attenzione del Dirigente scolastico all'indirizzo di cui sopra.

 [convocazione-incontro-propedeutico-neo-assunti-2022_23.pdf](#)

[Permalink](#)

[Discuti questo argomento](#) (0 risposte finora)



Formazione del personale docente ed educativo neoassunto - a.s. 2019/20 Polo formativo "Liceo Fermi" Ambito 08 - Convocazione incontro di restituzione finale per i docenti neoassunti.

di [Amministratore Utente](#) - martedì, 5 maggio 2020, 19:06

Vedasi allegato

 [calendario incontro restituzione neo assunti 2019_20-signed.pdf](#)

[Permalink](#)

[Discuti questo argomento](#) (0 risposte finora)

[Argomenti precedenti...](#)

Contattaci



Seguici

 [Contatta il supporto](#)

Non sei collegato. (Login)

Riepilogo della conservazione dei dati

Cliccare sul bottone **contatta il supporto** presente in basso nella Home Page.